


Propozycje zajęć do pracy z dzieckiem w domu

Grupa II

Dzień 4. Czwartek 21.05.2020r.

Temat dnia: Kwiaty na łące.

1. **Kwiaty łąki** – oglądanie zdjęć lub żywych kwiatów znajdujących się na łące. Wspólne nazywanie kwiatów.



SZCZAW



CHABER ŁĄKOWY




JASKRY



RUMIANEK POSPOLITY



MAK POLNY



KONICZYNA



KRWAWNIK



POWÓJ POLNY

2. Słuchanie wiersza Grażyny Lech pt. „Kwiaty na łące”

Dywan z kwiatów, ziół i traw.

Są w nim jaskry, maki, szczaw.

Brzęczą trzmielę, skrzeczy sroka.

Kreta także tutaj spotkasz.

Możesz słuchać, patrzeć, wachać!

Piękna kolorowa łąka.

- Rozmowa na temat wiersza (rodzic może zadać dziecku następujące pytania):
 - O jakim miejscu jest mowa w wierszu?
 - Jakie rośliny możemy spotkać na łące?
 - Jakie zwierzęta tam przebywały?
 - Jak wyglądała łąka?

- Wskazywanie na zdjęciach kwiatów których nazwy zostały wymienione w wierszu – utrwalanie poznanych nazw kwiatów.
- Obejrzyj obrazki i spróbuj ułożyć historyjkę.




3. Karty pracy.

- Dokończ kolorować obrazek. Policz na nim kwiaty i zwierzęta.




- Ile kwiatów jest w pierwszej pętli? Ile w drugiej? Narysuj w trzeciej pętli tyle kwiatów ile jest ich razem.




- Posłuchaj czytanego przez rodzica tekstu. Rysuj po śladach rysunku.


W ciepły, majowy dzień poszliśmy na łąkę.



Oglądaliśmy fruujące motyle.



Obserwowaliśmy kopiec kreta.



Przyglądaliśmy się bocianowi i ukrytym żabom.



4. **Praca plastyczna** (Wyprawka karta nr 25) , klej biała i żółta bibuła. Dziecko odrywa lub wycina kawałki bibuły i ugniata z nich kulki podobnej wielkości. Dokleja do każdej łodyżki na łące kwiat rumianki – żółty środek i białe płatki.



Pozdrawiam i życzę udanej zabawy☺